



malý projekt
NÁKUPNÍ SEZNAM

Co budeš dělat:

- vytvářet seznamy

Co si zopakuješ:

- práci s proměnnými
- posílání zpráv

Co se naučíš:




- pracovat se seznamy

Jak vytvořit seznam?

- Otevři si projekt *Nákupní seznam*.
- Zjisti, o čem diskutují dvě postavy.
- Zkusme, aby se jejich rozhovor zaměřil i na jiné produkty, které má jedna z postav koupit.
- K tomu použij seznam s názvem **nákupní seznam** a vytvoř seznam věcí, které by mohla žlutá postava koupit. Vymysli deset položek.
- Všimni si, že v seznamu jsou jednotlivé prvky seřazeny pod čísla, např. 1 – citróny.
- Seznam použiješ v rozhovoru postav.



Jak funguje seznam?

- Každému prvku ze seznamu je přiřazeno jedno číslo (např. 10 - svíčky).
- Aby rozhovor mezi postavami byl pokaždé jiný, je potřeba nahradit  tak, aby postava vybírala data už ze seznamu.
- Zkombinuj  a  tak, aby modrá postavička požádala o nákup **pátého prvku** ze seznamu.
- Sestav scénář tak, aby modrá postava vybírala v rozhovoru prvky ze seznamu náhodně.

Jak funguje seznam?

Jak doplníš rozhovor mezi postavami o další seznam tak, aby se náhodně vybíralo i **množství** nakoupených věcí?

(v původním rozhovoru je nastaveno „deset“)

